

ISTRUZIONI DI MONTAGGIO - INSTALLING INSTRUCTION

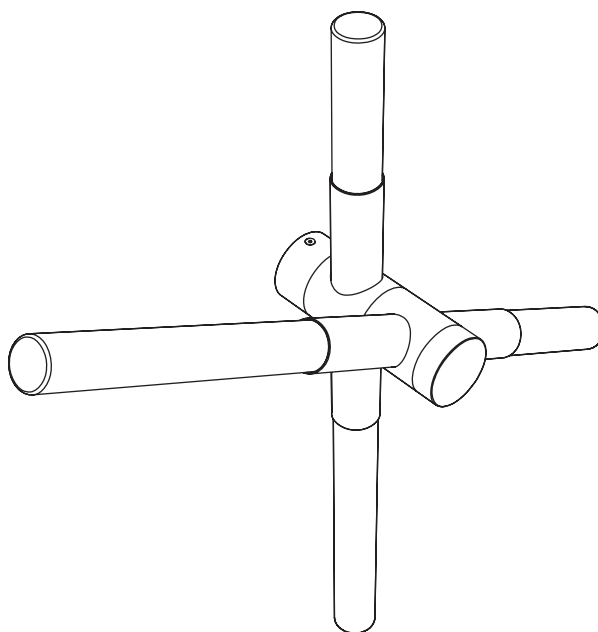
TUTTE LE OPERAZIONI DEVONO ESSERE EFFETTUATE DA PERSONALE QUALIFICATO - ALL OPERATIONS MUST BE CARRIED OUT BY QUALIFIED PERSON

SO

SOSPENSIONE
SUSPENSION

SOD

SOSPENSIONE DOPPIA
SUSPENSION DOUBLE

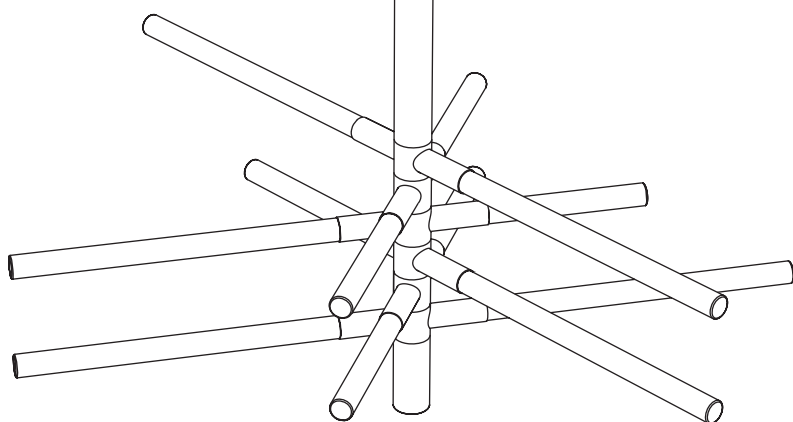


AP

APPLIQUE
APPLIQUE

APB

APPLIQUE CON BASE
APPLIQUE WITH BASE



ISTRUZIONI DI MONTAGGIO - INSTALLING INSTRUCTION

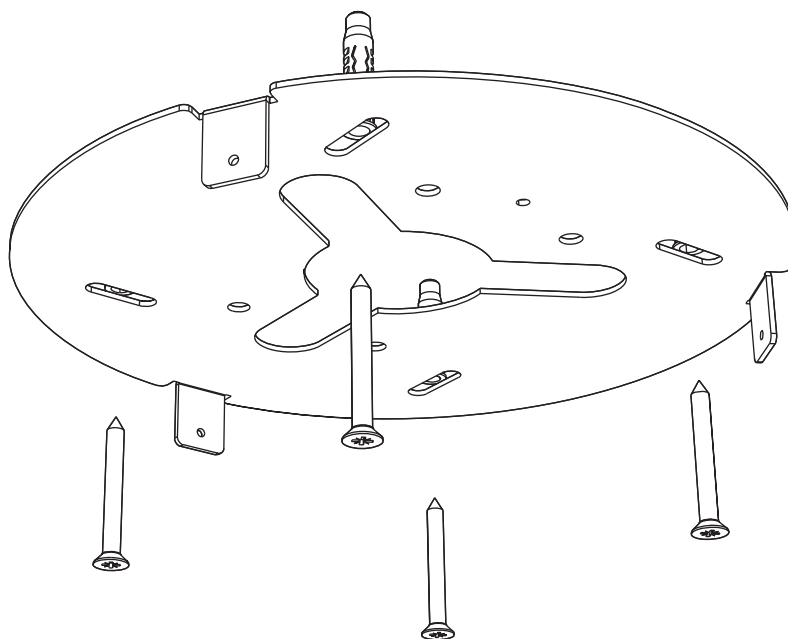
TUTTE LE OPERAZIONI DEVONO ESSERE EFFETTUATE DA PERSONALE QUALIFICATO - ALL OPERATIONS MUST BE CARRIED OUT BY QUALIFIED PERSON

SO

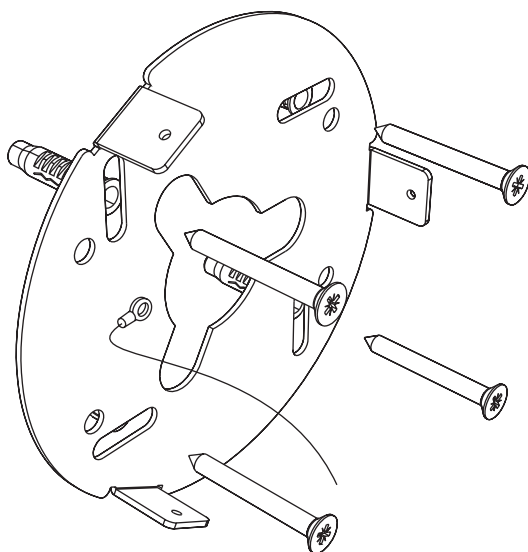
SOSPENSIONE
SUSPENSION

SOD

SOSPENSIONE DOPPIA
SUSPENSION DOUBLE

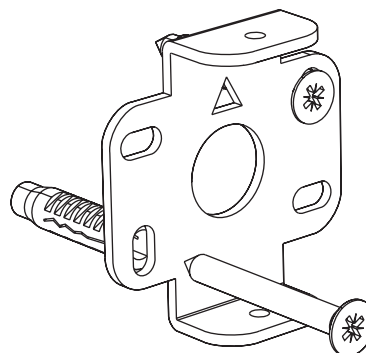


FISSARE LA STAFFA DEL ROSONE AL SOFFITTO
ATTACH THE ROSETTE BRACKET TO THE CEILING



APB

APPLIQUE CON BASE
APPLIQUE WITH BASE

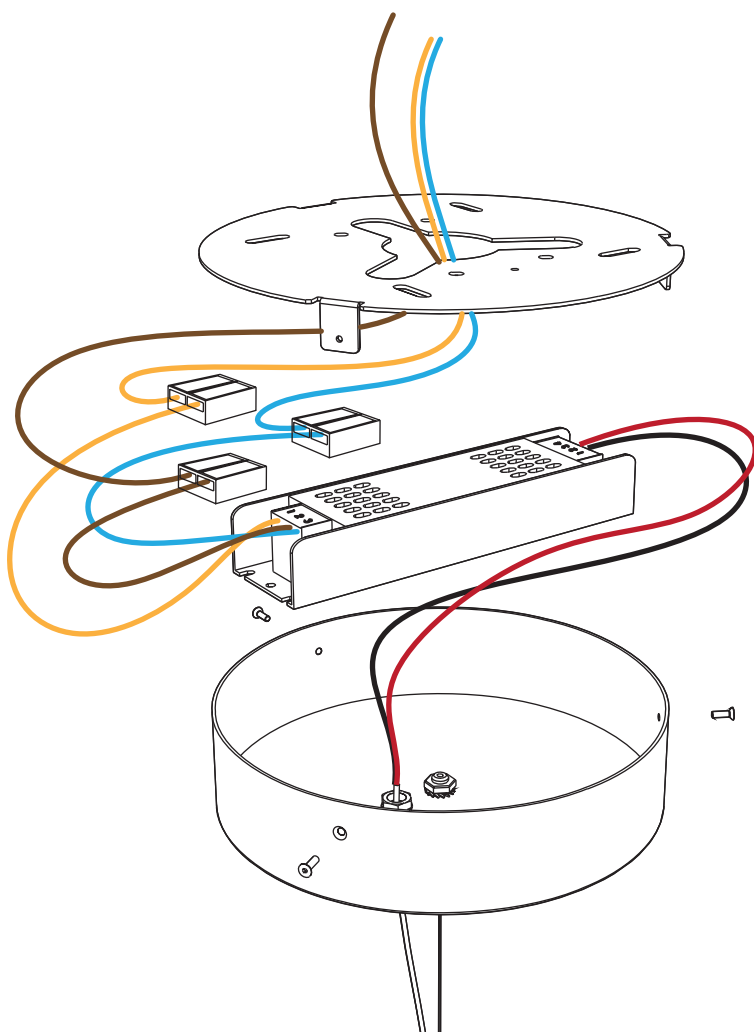


AP

APPLIQUE
APPLIQUE

ISTRUZIONI DI MONTAGGIO - INSTALLING INSTRUCTION

TUTTE LE OPERAZIONI DEVONO ESSERE EFFETTUATE DA PERSONALE QUALIFICATO - ALL OPERATIONS MUST BE CARRIED OUT BY QUALIFIED PERSON

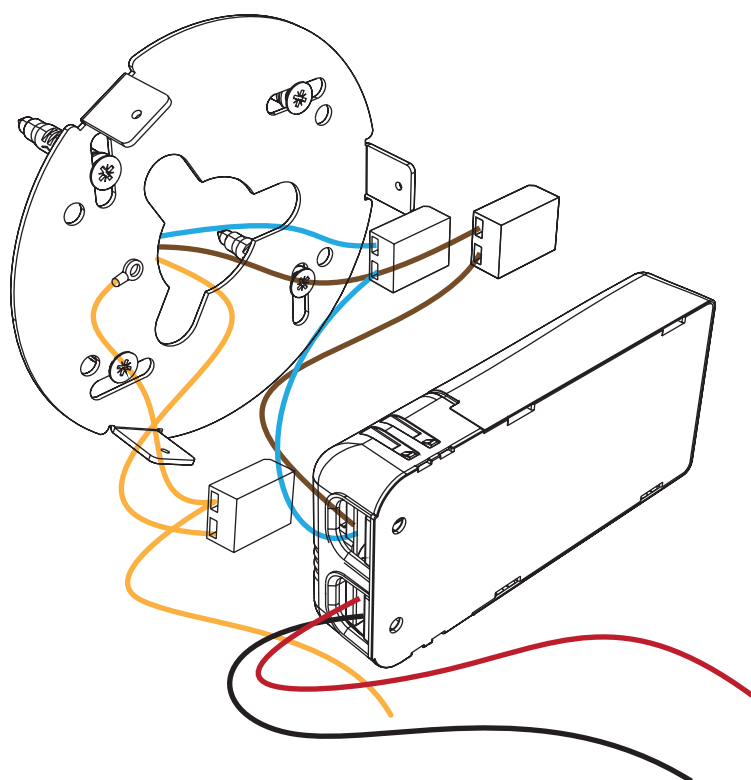
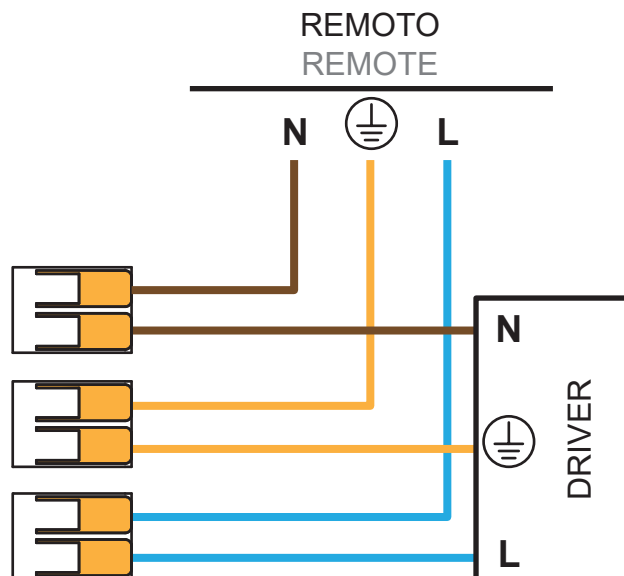


SO

SOSPENSIONE
SUSPENSION

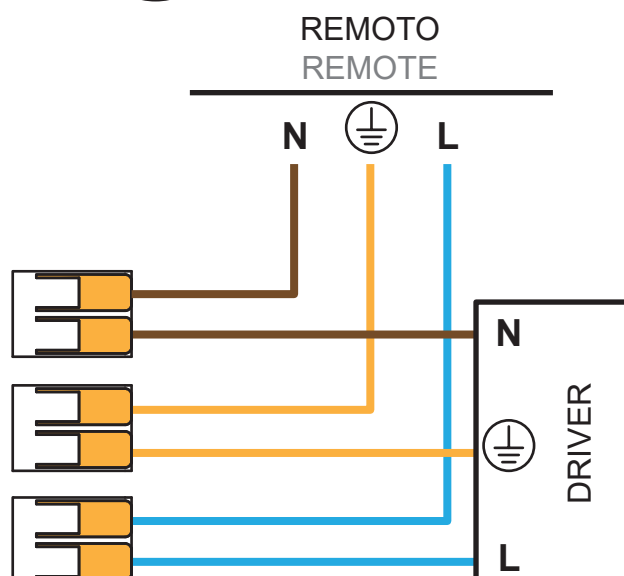
SOD

SOSPENSIONE DOPPIA
SUSPENSION DOUBLE



APB

APPLIQUE CON BASE
APPLIQUE WITH BASE

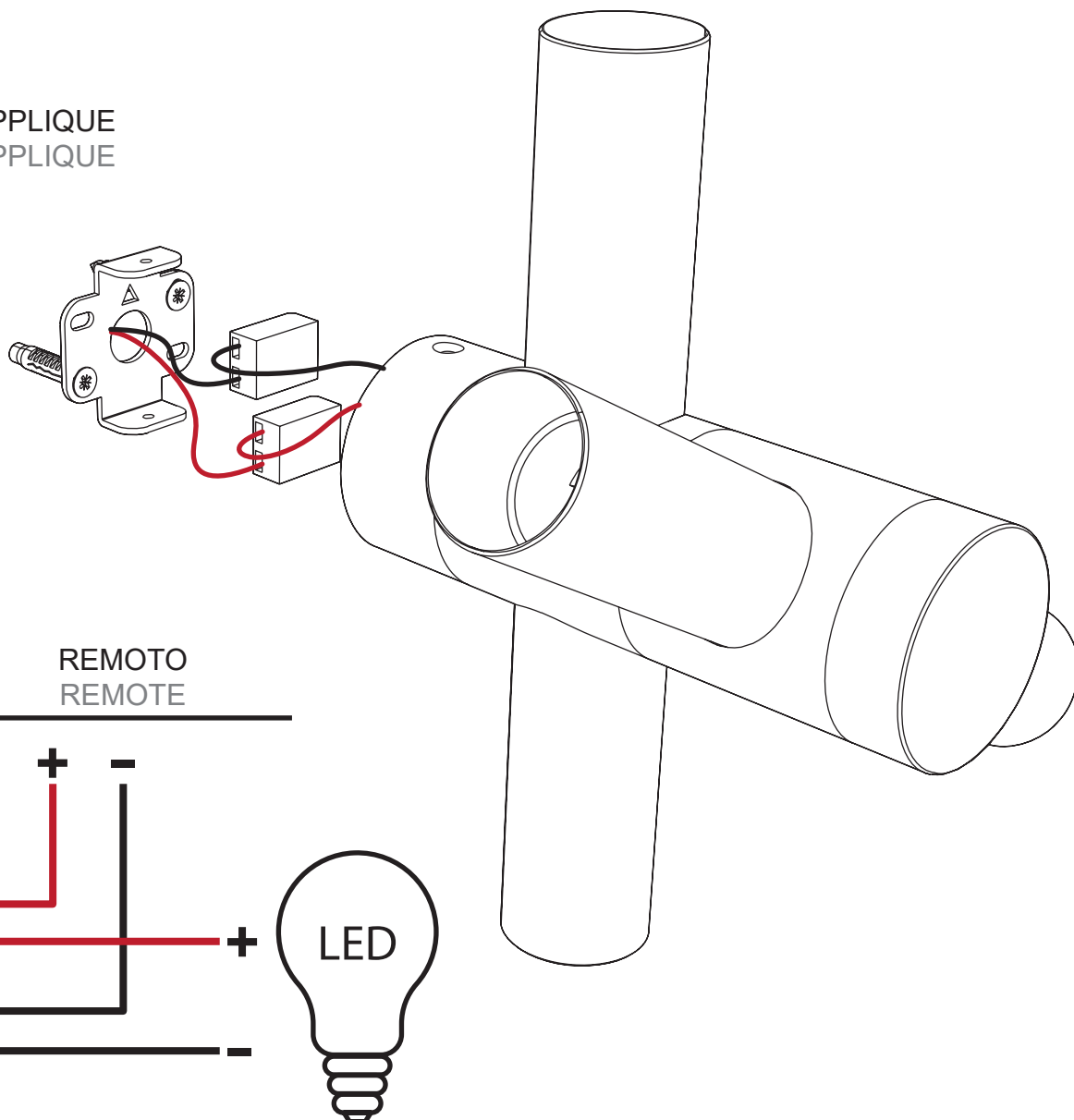


ISTRUZIONI DI MONTAGGIO - INSTALLING INSTRUCTION

TUTTE LE OPERAZIONI DEVONO ESSERE EFFETTUATE DA PERSONALE QUALIFICATO - ALL OPERATIONS MUST BE CARRIED OUT BY QUALIFIED PERSON



APPLIQUE
APPLIQUE



BIANCA

SO | SO DOUBLE | AP

 **contardi**

ISTRUZIONI DI MONTAGGIO - INSTALLING INSTRUCTION

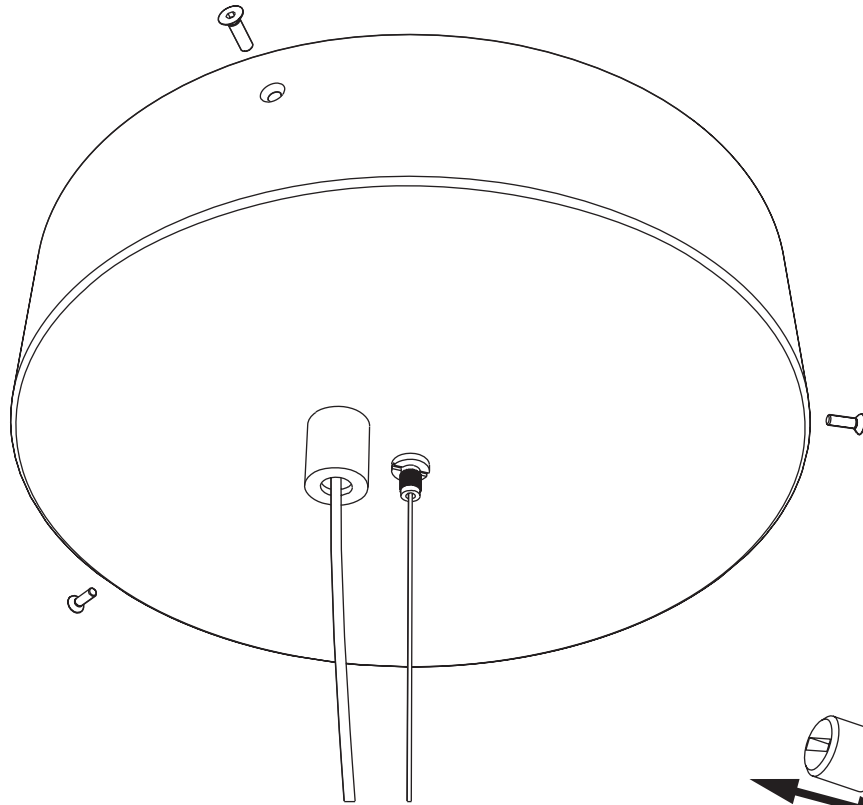
TUTTE LE OPERAZIONI DEVONO ESSERE EFFETTUATE DA PERSONALE QUALIFICATO - ALL OPERATIONS MUST BE CARRIED OUT BY QUALIFIED PERSON

SO

SOSPENSIONE
SUSPENSION

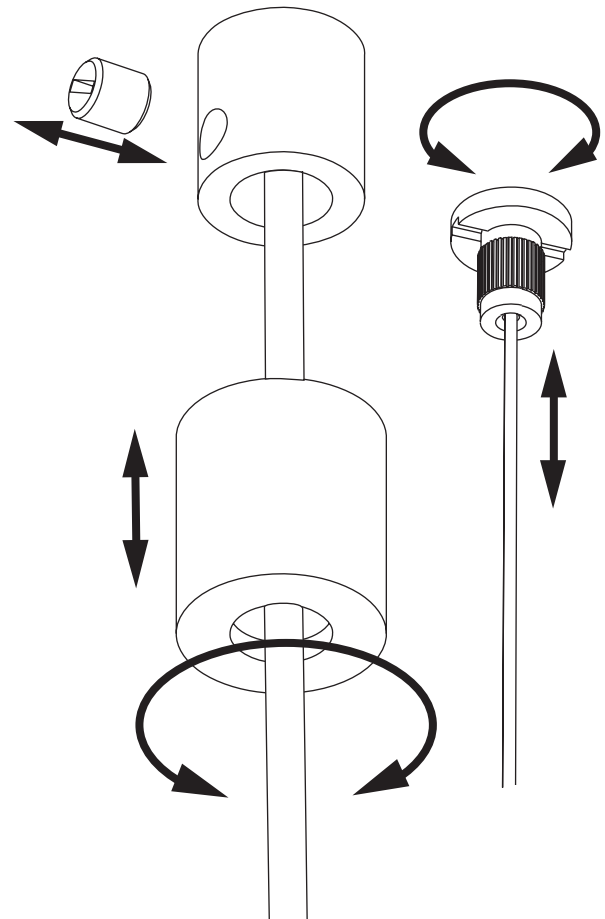
SOD

SOSPENSIONE DOPPIA
SUSPENSION DOUBLE



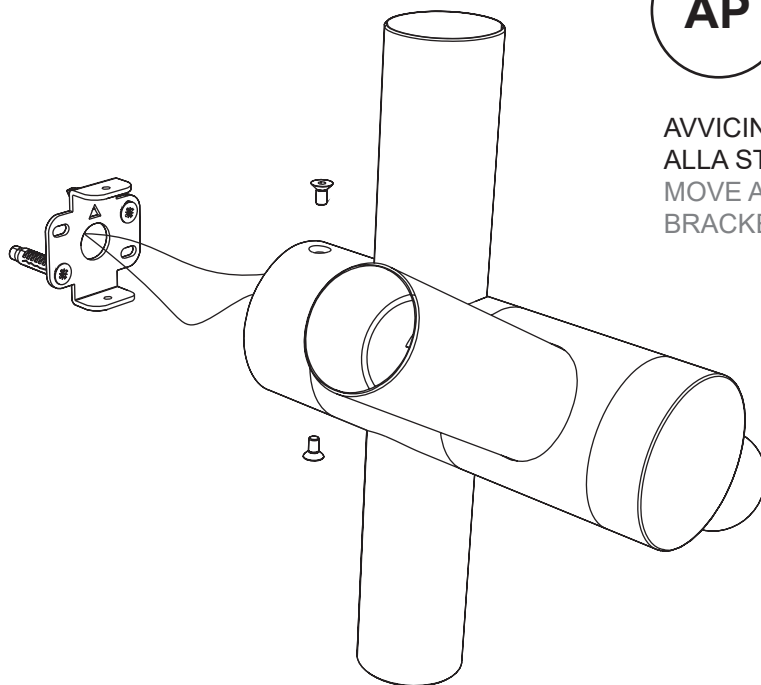
AVVICINARE E FISSARE IL ROSONE
ALLA STAFFA CON LE VITI
MOVE AND FIX THE CANOPY TO THE
BRACKET WITH THE SCREWS

SVITARE I BLOCCACAVI E REGOLARE
L'ALTEZZA DELLA LAMPADA
AD OPERAZIONE COMPLETATA SERRARE
COMPLAMENTE I BLOCCACAVI
UNSCREW THE CABLE LOCKS AND
ADJUST THE HEIGHT OF THE LAMP
WHEN THE OPERATION IS COMPLETE,
SECURELY THE CABLE



ISTRUZIONI DI MONTAGGIO - INSTALLING INSTRUCTION

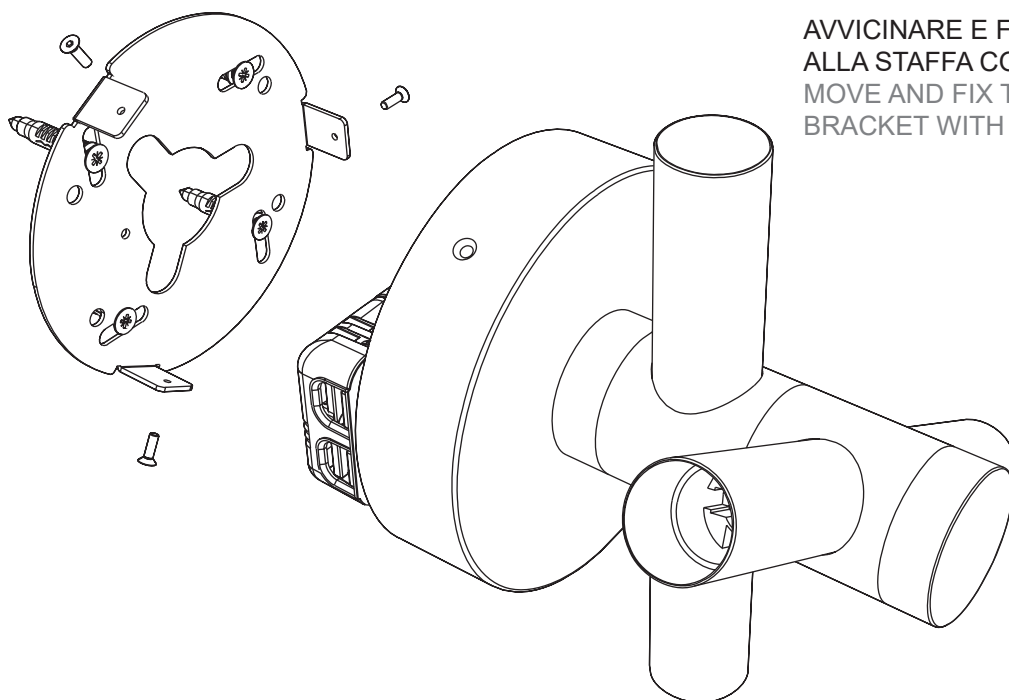
TUTTE LE OPERAZIONI DEVONO ESSERE EFFETTUATE DA PERSONALE QUALIFICATO - ALL OPERATIONS MUST BE CARRIED OUT BY QUALIFIED PERSON



AP

APPLIQUE
APPLIQUE

AVVICINARE E FISSARE LA LAMPADA
ALLA STAFFA CON LE VITI
MOVE AND FIX THE LAMP TO THE
BRACKET WITH THE SCREWS



APB

APPLIQUE CON BASE
APPLIQUE WITH BASE

AVVICINARE E FISSARE IL ROSONE
ALLA STAFFA CON LE VITI
MOVE AND FIX THE CANOPY TO THE
BRACKET WITH THE SCREWS

BIANCA

SO | SO DOUBLE | AP

 **contardi**

ISTRUZIONI DI MONTAGGIO - INSTALLING INSTRUCTION

TUTTE LE OPERAZIONI DEVONO ESSERE EFFETTUATE DA PERSONALE QUALIFICATO - ALL OPERATIONS MUST BE CARRIED OUT BY QUALIFIED PERSON

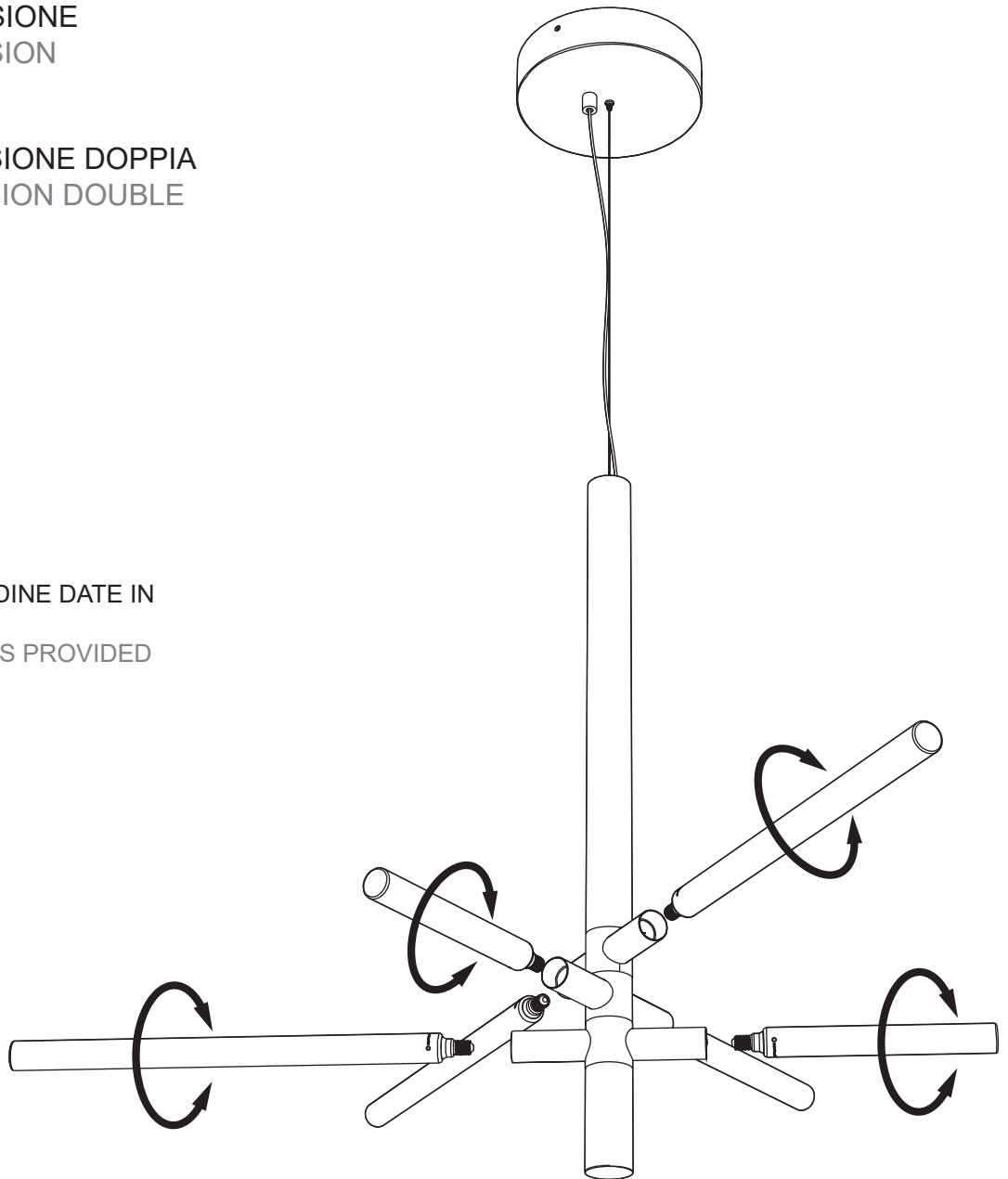
SO

SOSPENSIONE
SUSPENSION

SOD

SOSPENSIONE DOPPIA
SUSPENSION DOUBLE

AVVITARE LE LAMPADINE DATE IN
DOTAZIONE
SCREW IN THE BULBS PROVIDED



ATTENZIONE
WARNING

- UTILIZZARE SOLAMENTE LAMPADINE DATE IN DOTAZIONE
- LE LAMPADINE FUNZIONANO CON UNA TENSIONE MAX DI 24 V
- L'UTILIZZO DI LAMPADINE DIFFERENTI POTREBBERO DANNEGGIARE LA LAMPADA
- L'UTILIZZO DI QUESTA TIPOLOGIA DI LAMPADINE SU ALTRE LAMPADE, POTREBBE PROVOCARE GRAVI DANNI
- USE ONLY BULBS PROVIDED
- BULBS OPERATE WITH A MAXIMUM VOLTAGE OF 24V
- USING DIFFERENT BULBS COULD DAMAGE THE LAMP
- USE OF THIS TYPE OF BULBS ON OTHER LAMPS, COULD CAUSE SERIOUS DAMAGE

BIANCA

SO | SO DOUBLE | AP

 **contardi**

ISTRUZIONI DI MONTAGGIO - INSTALLING INSTRUCTION

TUTTE LE OPERAZIONI DEVONO ESSERE EFFETTUATE DA PERSONALE QUALIFICATO - ALL OPERATIONS MUST BE CARRIED OUT BY QUALIFIED PERSON

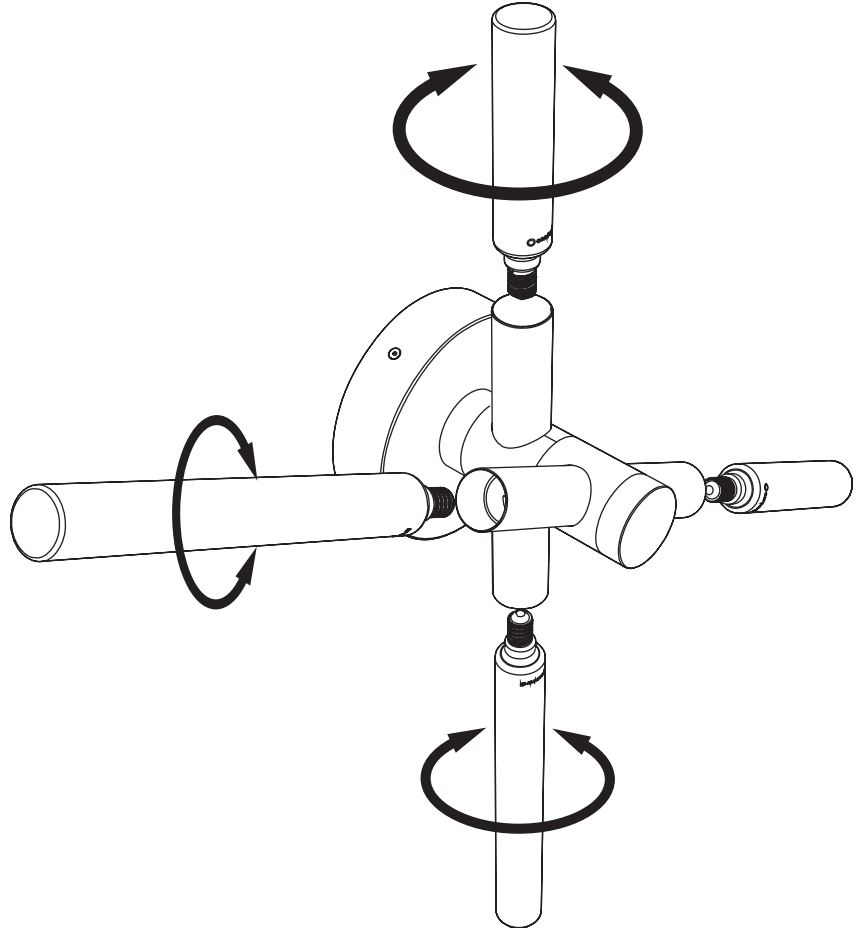
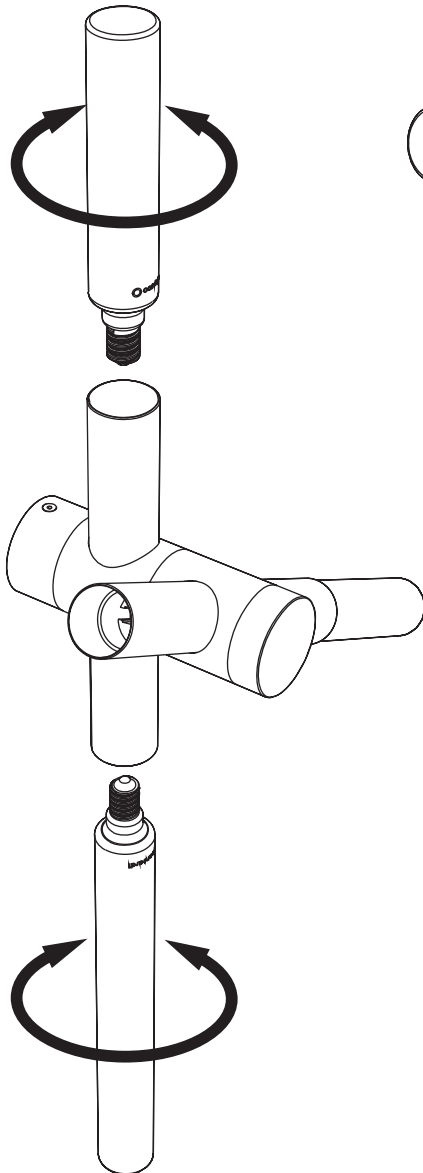
AP

APPLIQUE
APPLIQUE

APB

APPLIQUE CON BASE
APPLIQUE WITH BASE

AVVITARE LE LAMPADINE DATE IN
DOTAZIONE
SCREW IN THE BULBS PROVIDED



ATTENZIONE
WARNING

- UTILIZZARE SOLAMENTE LAMPADINE DATE IN DOTAZIONE
- LE LAMPADINE FUNZIONANO CON UNA TENSIONE MAX DI 24 V
- L'UTILIZZO DI LAMPADINE DIFFERENTI POTREBBERO DANNEGGIARE LA LAMPADA
- L'UTILIZZO DI QUESTA TIPOLOGIA DI LAMPADINE SU ALTRE LAMPADE, POTREBBE PROVOCARE GRAVI DANNI
- USE ONLY BULBS PROVIDED
- BULBS OPERATE WITH A MAXIMUM VOLTAGE OF 24V
- USING DIFFERENT BULBS COULD DAMAGE THE LAMP
- USE OF THIS TYPE OF BULBS ON OTHER LAMPS, COULD CAUSE SERIOUS DAMAGE

BIANCA

SO | SO DOUBLE | AP

 **contardi**

ISTRUZIONI DI MONTAGGIO - INSTALLING INSTRUCTION

TUTTE LE OPERAZIONI DEVONO ESSERE EFFETTUATE DA PERSONALE QUALIFICATO - ALL OPERATIONS MUST BE CARRIED OUT BY QUALIFIED PERSON

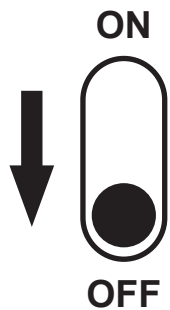
SO

SOSPENSIONE
SUSPENSION

SOD

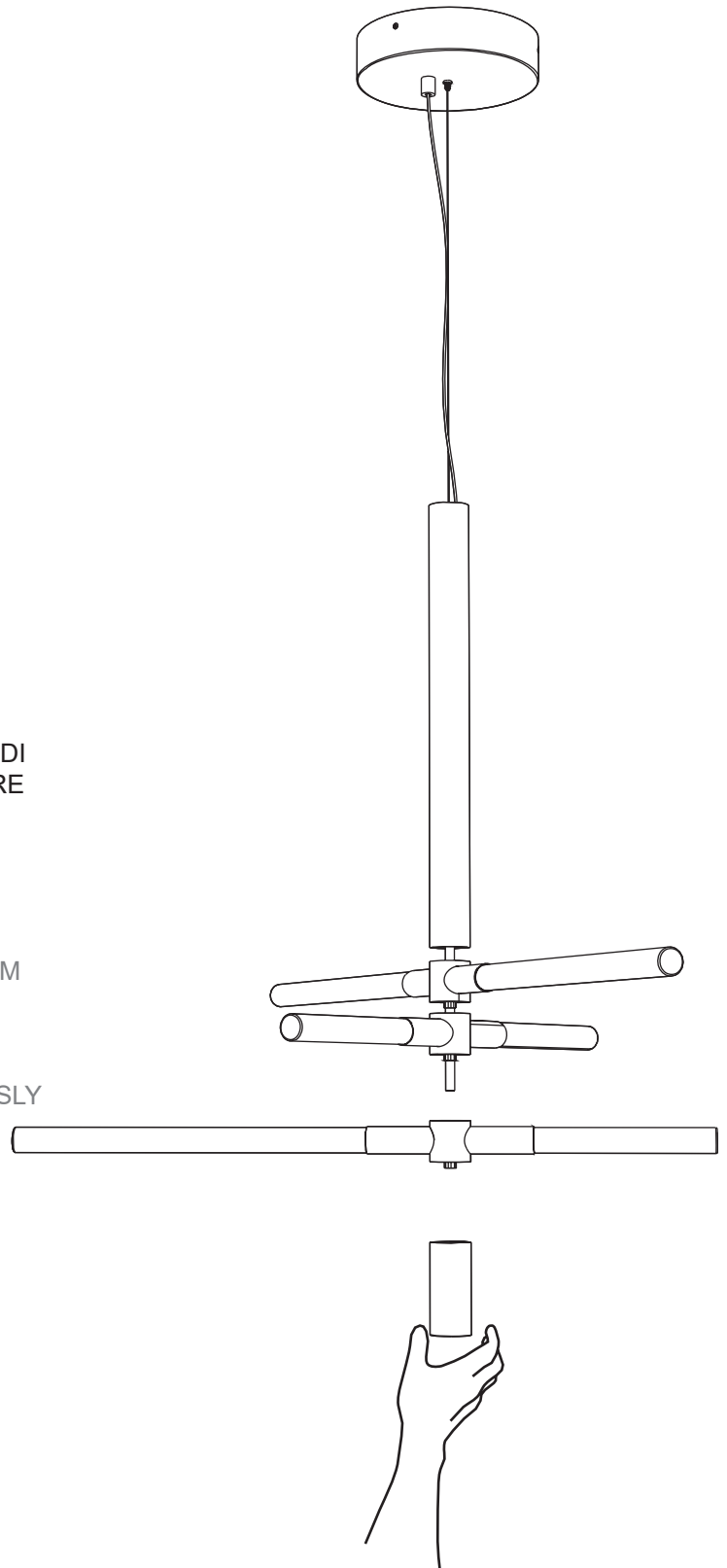
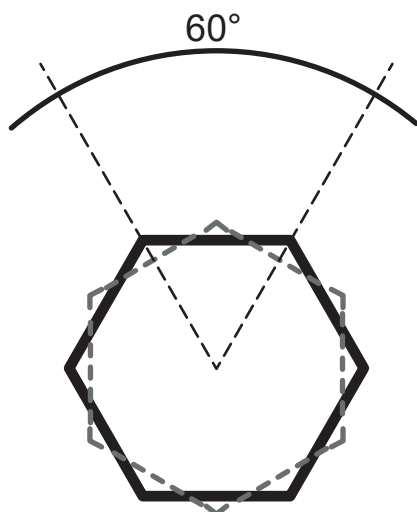
SOSPENSIONE DOPPIA
SUSPENSION DOUBLE

PERSONALIZZAZIONE
CUSTOMIZATION



STACCARE LA CORRENTE
SWITCH OFF

- SVITARE IL CILINDRO INFERIORE
- ESTRARRE I MODULI E RUOTARLI A PASSO DI 60° (VEDI SCHEMA) FINO A FAR COMBACIARE L'INSERTO ESAGONALE
- REINSERIRE I MODULI
- SERRARE ENERGICAMENTE IL CILINDRO INFERIORE
- UNSCREW THE LOWER CYLINDER
- PULL OUT THE MODULES AND ROTATE THEM IN 60° STEPS (SEE DIAGRAM) UNTIL THE HEXAGONAL INSERT FITS TOGETHER
- REINSERT THE MODULES
- TIGHTEN THE LOWER CYLINDER VIGOROUSLY



BIANCA

SO | SO DOUBLE | AP

 **contardi**

ISTRUZIONI DI MONTAGGIO - INSTALLING INSTRUCTION

TUTTE LE OPERAZIONI DEVONO ESSERE EFFETTUATE DA PERSONALE QUALIFICATO - ALL OPERATIONS MUST BE CARRIED OUT BY QUALIFIED PERSON

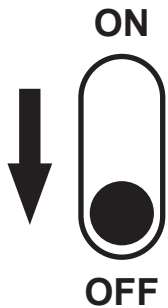
AP

APPLIQUE
APPLIQUE

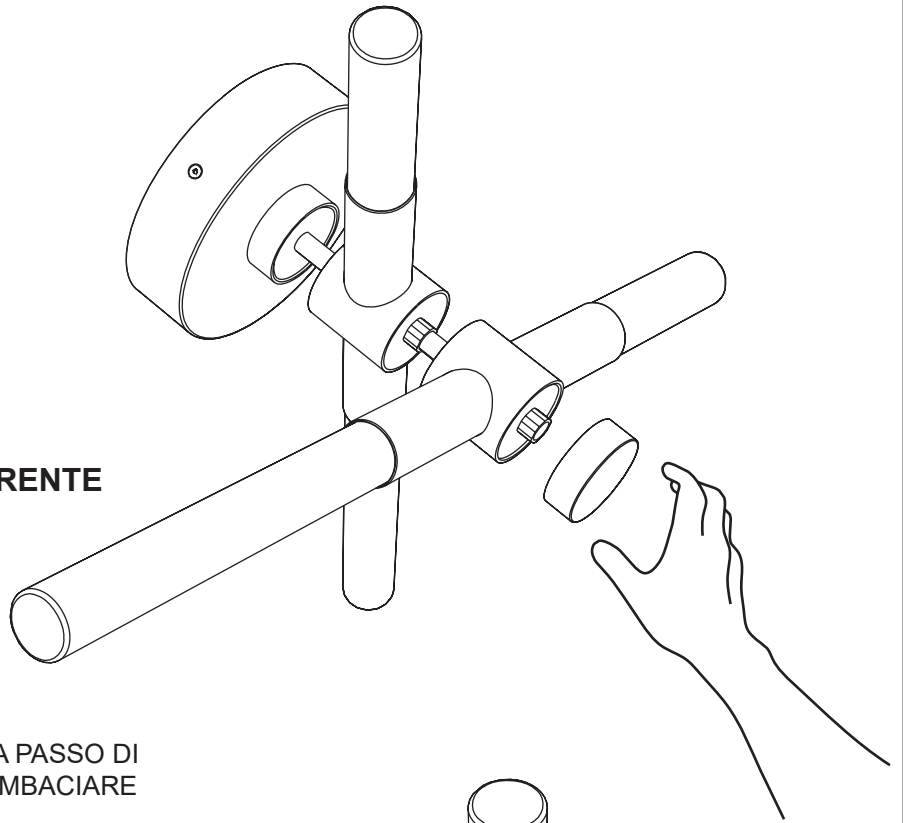
APB

APPLIQUE CON BASE
APPLIQUE WITH BASE

PERSONALIZZAZIONE
CUSTOMIZATION



STACCARE LA CORRENTE
SWITCH OFF



- SVITARE IL CILINDRO FRONTALE
- ESTRARRE I MODULI E RUOTARLI A PASSO DI 60° (VEDI SCHEMA) FINO A FAR COMBACIARE L'INSERTO ESAGONALE
- REINSERIRE I MODULI
- SERRARE ENERGICAMENTE IL CILINDRO FRONTALE
- UNSCREW THE FRONT CYLINDER
- PULL OUT THE MODULES AND ROTATE THEM IN 60° STEPS (SEE DIAGRAM) UNTIL THE HEXAGONAL INSERT FITS TOGETHER
- REINSERT THE MODULES
- TIGHTEN THE FRONT CYLINDER VIGOROUSLY

